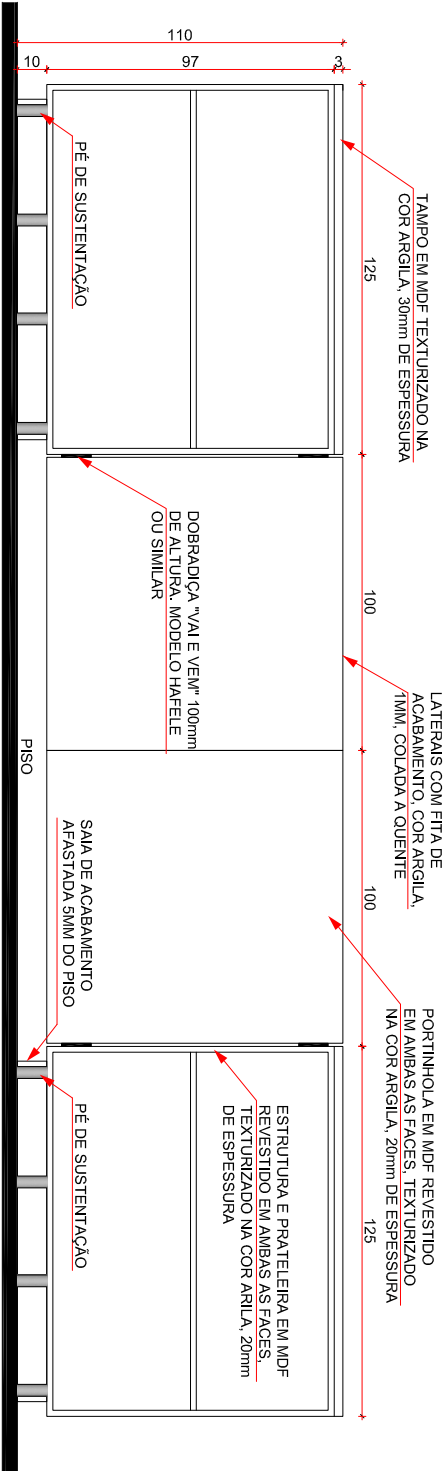
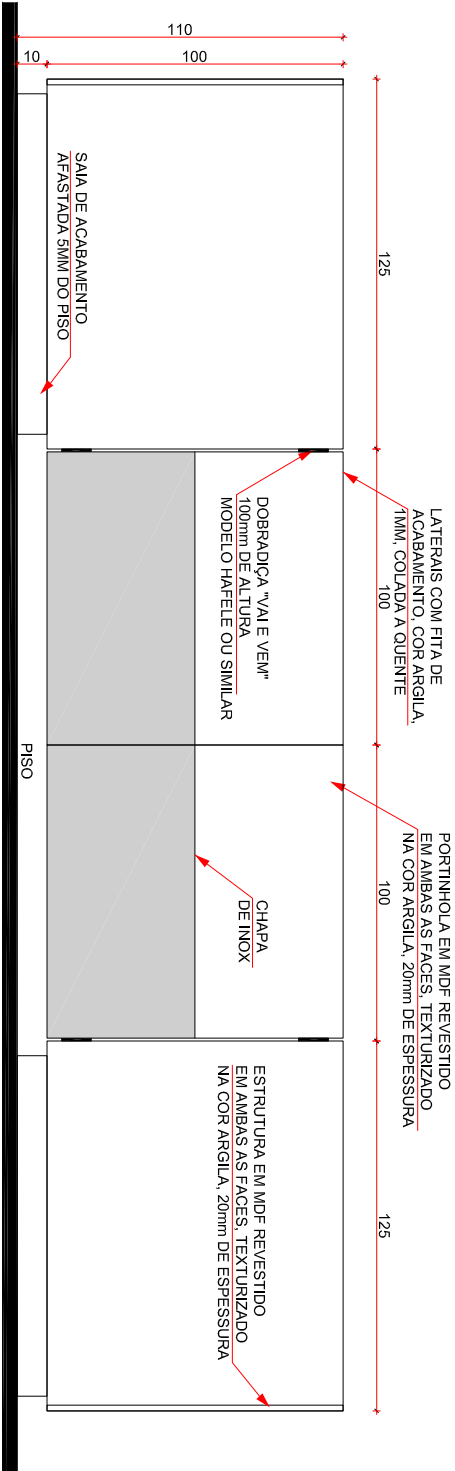


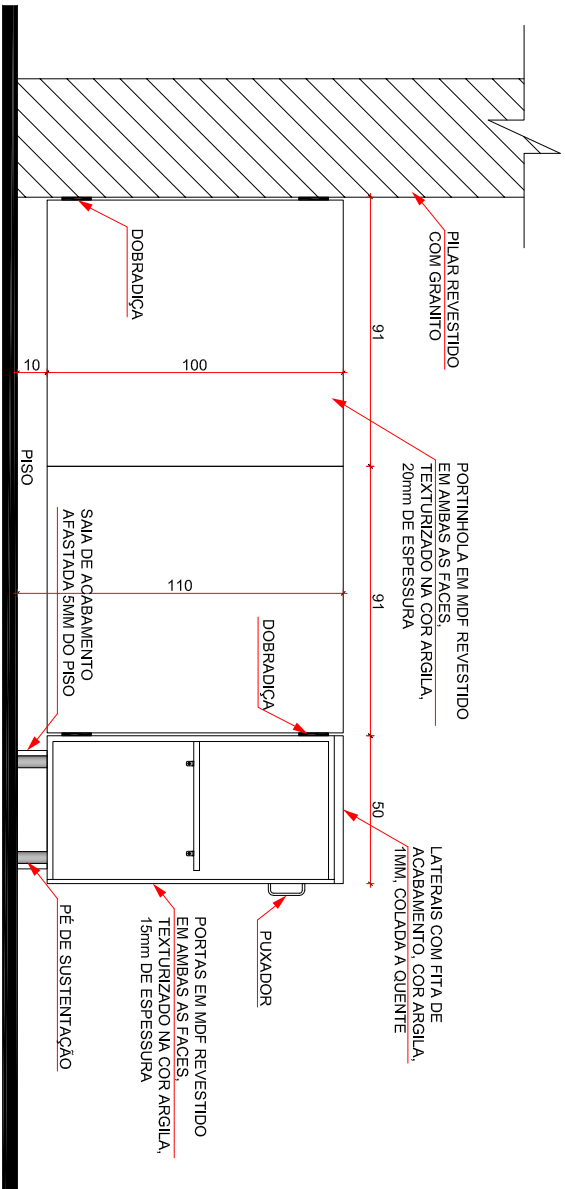
1 Vista 1
ESC 1:25



2 Corte AA
ESC 1:25



3 Vista 2
ESC 1:25



4 Corte BB
ESC 1:25

OBSERVAÇÕES

1. Todas as medidas estão em centímetros.
2. A empresa contratada para execução deste projeto deverá conferir "in loco" todas as dimensões.
3. Demais especificações de materiais e serviços devem ser obtidas no Projeto Básico.

Tribunal Regional Eleitoral de Santa Catarina

LOCAL:	ALMOXARIFADO SÃO JOSÉ/ SC
PROJETO EXECUTIVO:	BALÇÃO DE ENTRADA DO ALMOXARIFADO

DESENHO:	SEÇÃO DE ENGENHARIA E ARQUITETURA:	PROPRIETÁRIO:
Pierina Schnitt Pomarico ASSISTENTE DA SEÇÃO DE ENGENHARIA E ARQUITETURA	Palmyra F.R. Repette Engenheira Civil - CREA/SC 085.995-2 CHEFE DA SEÇÃO DE ENGENHARIA E ARQUITETURA	Tribunal Regional Eleitoral de Santa Catarina CNPJ: 05.858.851/0001-93
DATA: 13.11.13	REVISÃO: 00	PRANCHA: 02/02
ESCALA: INDICADA	ARQUIVO: BALÇÃO ALMOXARIFADO	