


1 PLANTA BAIXA  
SESCALA

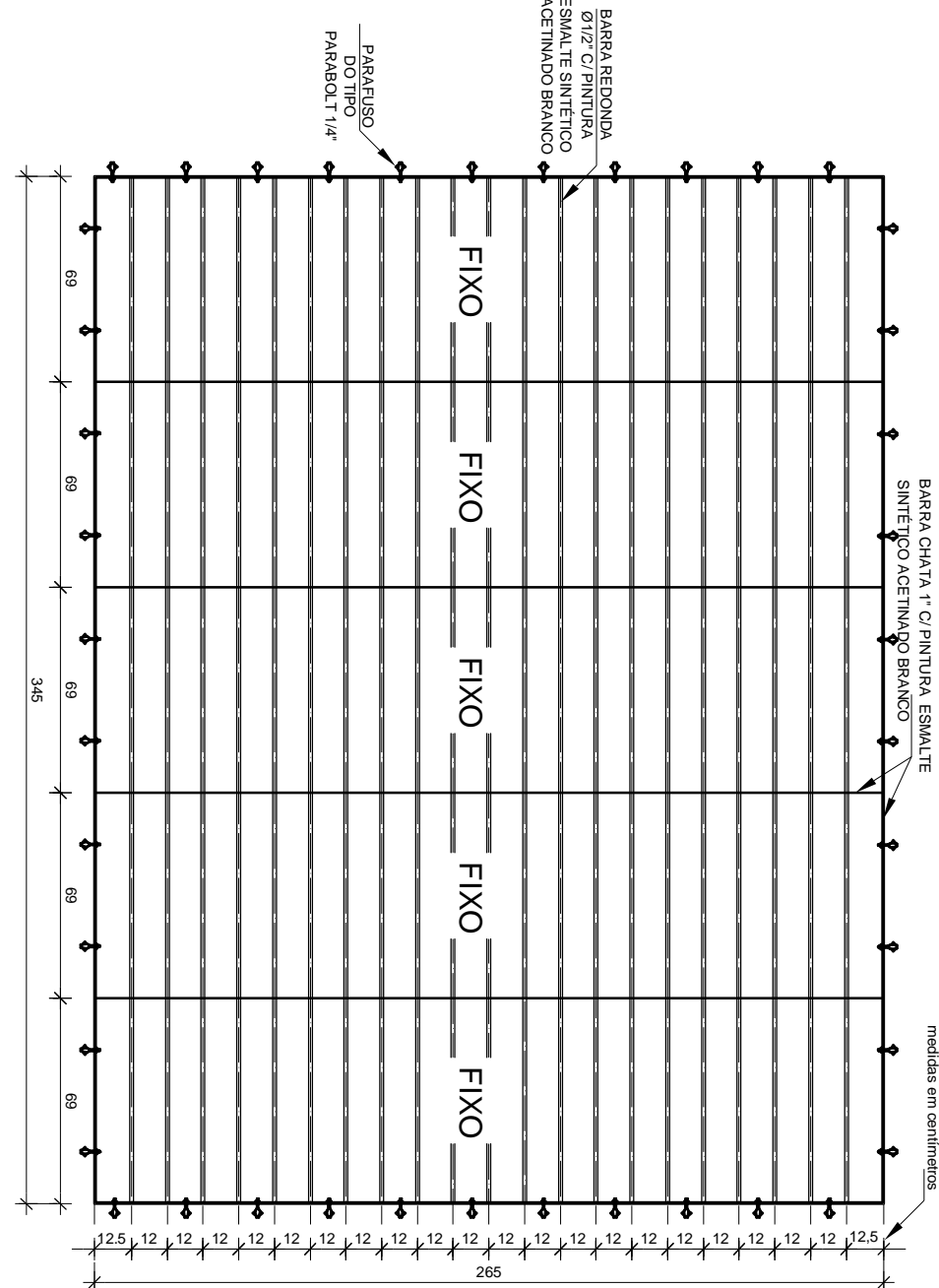


3 G2 e G3  
VISTA FRONTAL  
ESCALA: 1:25


4 G1, G2, G3 e G5  
CORTE LATERAL  
ESCALA: 1:25

5 G4-CORTE LATERAL  
ESCALA: 1:25

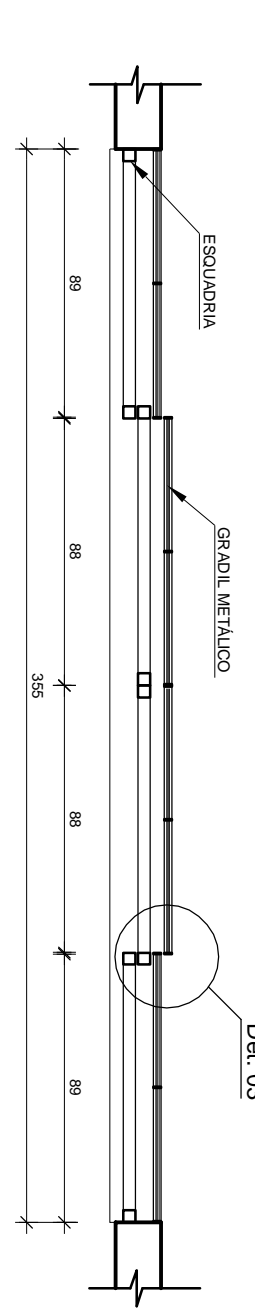
2 G1 - VISTA FRONTAL  
ESCALA: 1:25




6 G4 - VISTA FRONTAL  
ESCALA: 1:25



7 G4 - PLANTA BAIXA  
ESCALA: 1:25



8 G5 - VISTA FRONTAL  
SESCALA




## OBSERVAÇÕES

1. Todas as medidas estão em centímetros.
2. Conterir medidas no local.
3. Todos os perfis serão galvanizados ou zincados e receberão pintura c/ esmalte sintético acetinado na cor branco.
4. As grades deverão ser instaladas internamente nos raquadros dos vãos, apenas a G7 não será no requadro do vão.

## QUADRO DE GRADES

COD	TIPO	LARGURA	ALTURA	MATERIAL	QTD
G1	Grade Fixa	345	265	Aço tratado c/ Pintura Branca	01
G2	Grade Fixa	138	265	Aço tratado c/ Pintura Branca	01
G3	Grade Fixa	138	265	Aço tratado c/ Pintura Branca	01
G4	Grade de Correí/Fixa	355	265	Aço tratado c/ Pintura Branca	01
G5	Grade Fixa	355	265	Aço tratado c/ Pintura Branca	01
G6	Grade Fixa	130	280	Aço tratado c/ Pintura Branca	01
G7	Grade Fixa	70	70	Aço tratado c/ Pintura Branca	01
G8	Grade Fixa	262	280	Aço tratado c/ Pintura Branca	01
G9	Grade de Correí/Fixa	270	280	Aço tratado c/ Pintura Branca	01
G10	Grade Fixa	157	277	Aço tratado c/ Pintura Branca	01

## Tribunal Regional Eleitoral de Santa Catarina

		LOCAL: CARTÓRIO ELEITORAL DE SANTA CECÍLIA - 51ª ZONA ELEITORAL RUA ANTONIO CARLOS MEDEIROS, 531 - SALA 01 - SANTA CECÍLIA/SC	
CONTEÚDO: Planta Baixa e Detalhamento		PROPRIETÁRIO:	
RESPONSÁVEL TÉCNICO:		SEÇÃO DE ENGENHARIA E ARQUITETURA:	
DESENHO: Alexandra Nadel Técnica em Edificações - CREA/SC 108.651-2		ESCALA: INDICADA	
DATA: 30.08.2012		REVISÃO: 00	
ARQUIVO: ITRES-SC-SANTA CECÍLIA GRANDES		PRANCHA:	
Carta Marcon Pinheiro Machado Arquiteta e Urbanista - CREA/SC 054153-1		Tribunal Regional Eleitoral de Santa Catarina CNPJ 05.655.851/0001-03	
		01/02	