





QUADRO DE SINALIZAÇÃO

REF	TEXTO	DIMENSÃO	MATERIAL	APLICAÇÃO	QTD
1a	Justiça Eleitoral	140x8	Adesivo em vinil	Porta de vidro	01
1b	Cartório da 48ª Zona Eleitoral	140x8	Adesivo em vinil	Porta de vidro	01
2	-	160x8	Adesivo em vinil	Vidro	02
3	Sanitário 	80x8	Adesivo em vinil	Porta de madeira	01
8	Arquivo	80x8	Adesivo em vinil	Porta de madeira	01
5	Acesso Restrito	80x8	Adesivo em vinil	Porta de madeira	01
6	Copa	80x8	Adesivo em vinil	Porta de madeira	01
7	Sanitário 	80x8	Adesivo em vinil	Porta de madeira	01
8	Sanitário 	80x8	Adesivo em vinil	Porta de madeira	01
9	Placa P.F. (Ver des. 3)	30x20	Placa de Poliestireno	Avenaria	01
10	Sinalização Externa (Ver des. 5)	100x50	Alumínio composto (ACM)	Vidro	01
11	Sinalização Externa (Ver des. 6)	265x53	Adesivo em vinil	Vidro	01

OBSERVAÇÕES

1. Todas as medidas estão em centímetros.
2. Conferir medidas no local.
3. Os adesivos sobre superfície de vidro deverão ser instalados na face interna.

Tribunal Regional Eleitoral de Santa Catarina



LOCAL:

CARTÓRIO ELEITORAL DA 48ª ZONA ELEITORAL

RUA RIO GRANDE 653 - XAXIM/SC

PROJETO EXECUTIVO:

COMUNICAÇÃO VISUAL

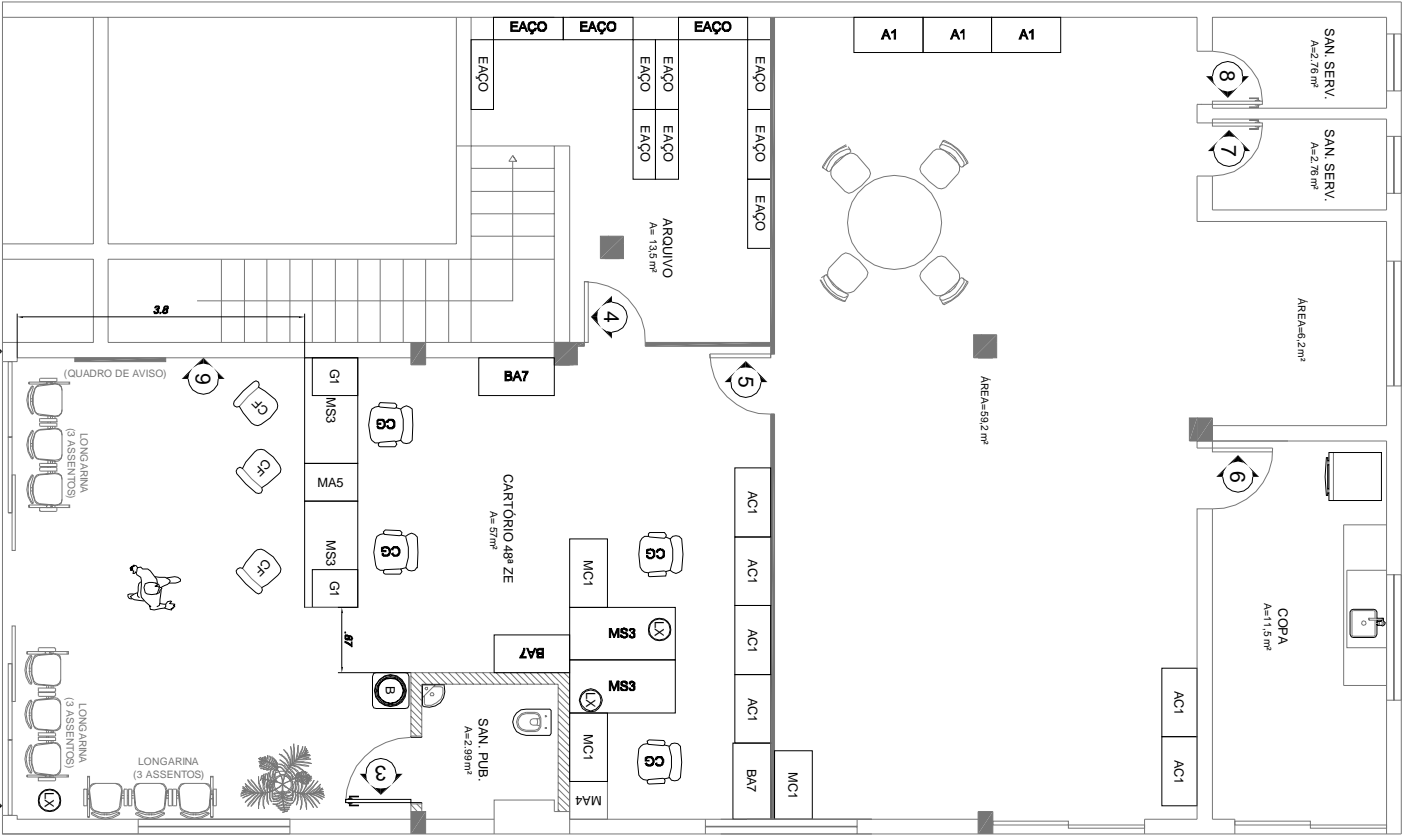
RESPONSÁVEL TÉCNICO:

Carla Marcon Pinheiro Machado
Arquiteta e Urbanista - CREV/SC 054153-1

PRANCHA:

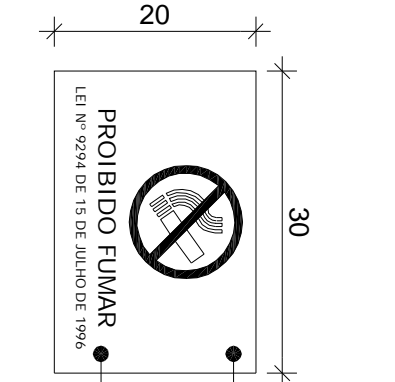
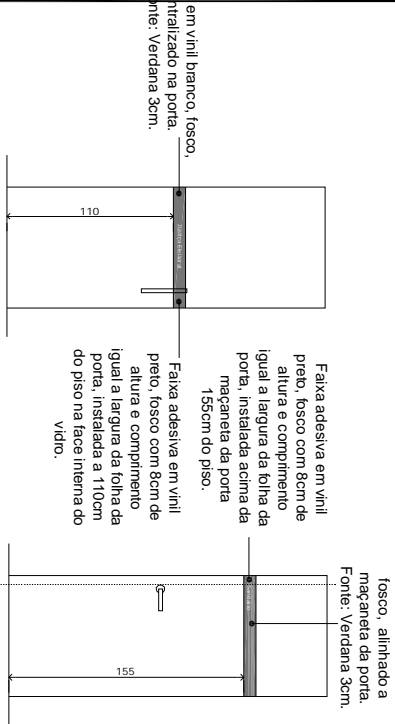
01 /02

DESENHO: Régis Portela
Téc. Edificações - CREV/SC 105.356-4
DATA: 28.07.11
REVISÃO: 01
ARQUIVO: [XAXIM] Comunicação Visual



1
Leiaute
ESCALA 1:100

Acesso Principal



Placa em PS branco (30x20cm) 2mm de espessura, fixada na alvenaria com fita dupla face a 160cm do piso.

Letreiro em vinil preto. Fonte: Verdana 1,8cm e 1,0cm (letras maiúsculas).

2
Det. portas vidro e madeira
ESCALA 1:50

3
Sinalização 1 - Placa P.F.
S/ ESCALA