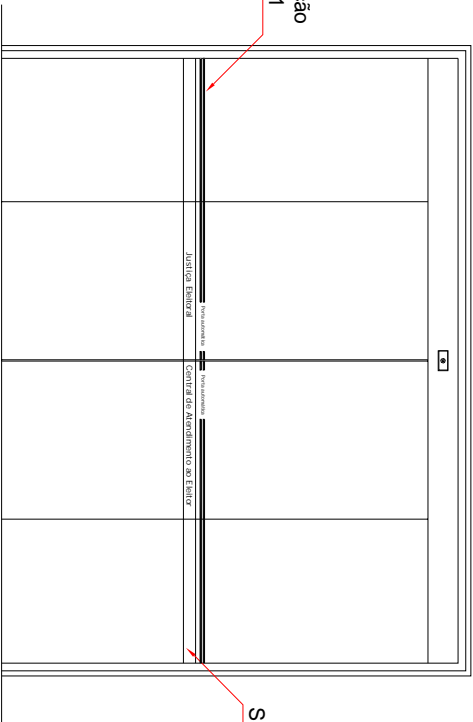


1 PLANTA BAIXA


ESCALA 1:200



VISTA 01 - PORTA DE ACESSO

2

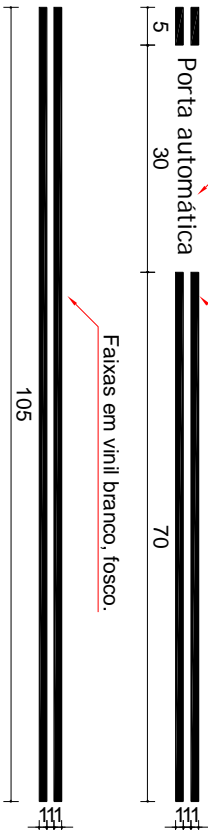
ESCALA 1:50



VISTA 02 - MURAL INTERNO

3

ESCALA 1:25



DETALHE 01

4

ESCALA 1:10

OBSERVAÇÕES

- Todas as medidas estão em centímetros.
- Conferir medidas no local antes da instalação.

Tribunal Regional Eleitoral de Santa Catarina

LOCAL:	CARTÓRIOS ELEITORAIS DE SÃO JOSÉ - 29 e 84ª ZONAS ELEITORAIS
PROJETO EXECUTIVO:	AVENIDA LITORÂNEA C/ RUA LUIZ FAGUNDES, S/N, SÃO JOSÉ/SC
PROJETO EXECUTIVO:	PLANTA BAIXA, VISTAS E DETALHE



RESPONSÁVEL TÉCNICO:	SEÇÃO DE ENGENHARIA E ARQUITETURA:	PROPRIETÁRIO:
Rodrigo Pelissari	Carla Marcon Pinheiro Machado	Tribunal Regional Eleitoral de Santa Catarina
Arquiteto e Urbanista - CREA/SC 086850-7	Arquiteta e Urbanista - CREA/SC 054153-1	CNPJ: 05.858.851/0001-93
DESENHO:	ESCALA:	PRANCHA:
RODRIGO PELISSARI	INDICADA	01/01
DATA:	REVISÃO:	ARQUIVO:
16.12.10	01	[TRE - SÃO JOSÉ] COMUNICAÇÃO VISUAL 2010