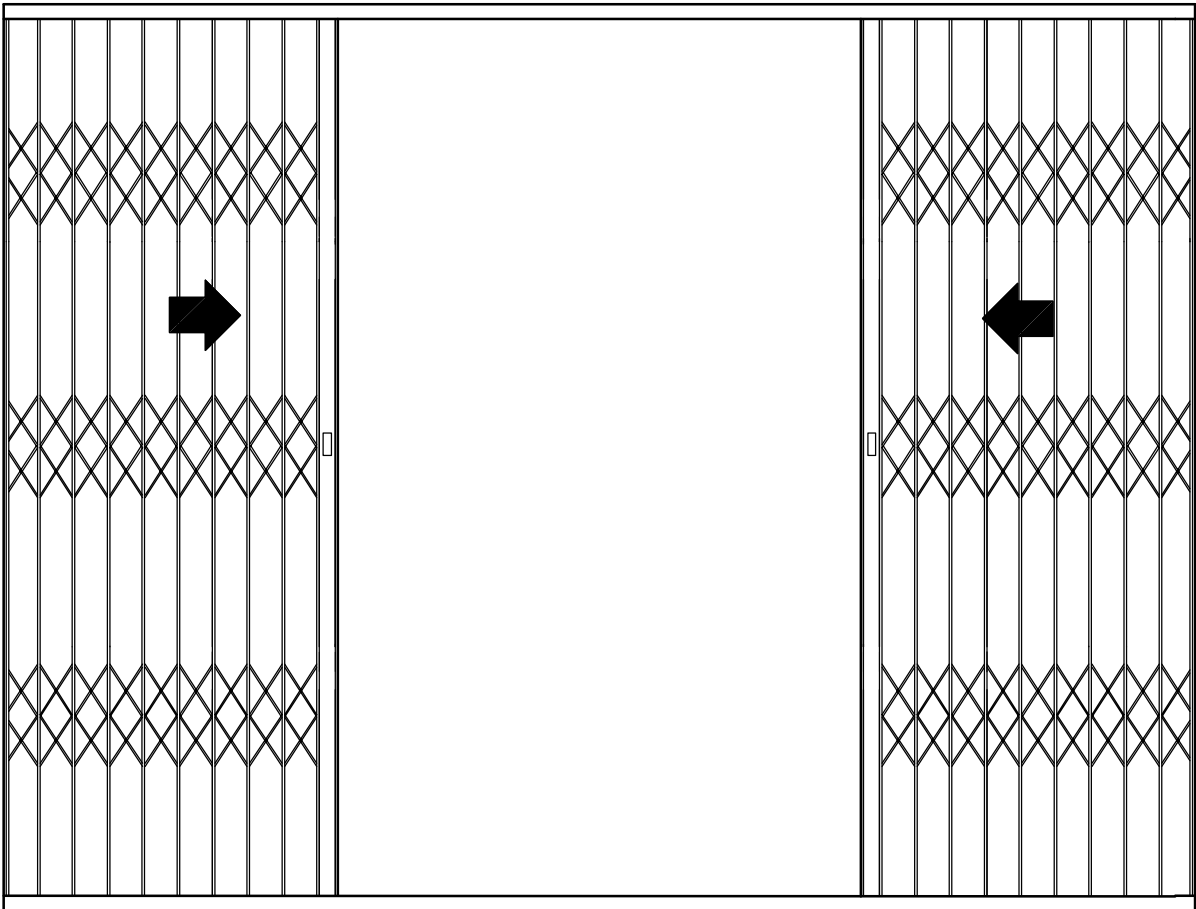


CORTE LATERAL

ESCALA 1:20

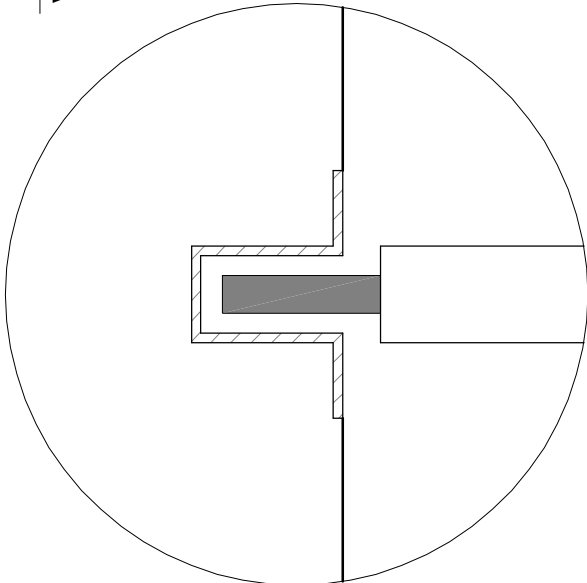
2



VISTA FRONTAL

ESCALA 1:20

1



DETALHE GUIA

ESCALA 1:2

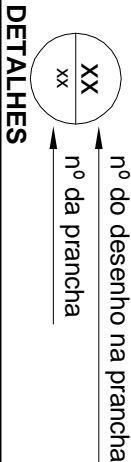
3

QUADRO DE GRADES

COD	LARGURA	ALTURA	TIPOLOGIA	QTD
G1	3.15	2.36	Grade pantográfica 2 folhas em aço galvanizado	01
G2	3.25	2.36	Grade pantográfica 2 folhas em aço galvanizado	01

OBSERVAÇÕES

- Todas as medidas estão em metros.
- Conferir medidas no local.
- As grades deverão ser instaladas internamente nos requadros dos vãos.
- O acabamento das grades será em pintura eletrostática em pó a base de resina 100% poliéster de alta resistência na cor branca.



DETALHES

Tribunal Regional Eleitoral de Santa Catarina

LOCAL:	CARTÓRIO ELEITORAL DE XANXERÊ - 43ª ZONA ELEITORAL
CONTEÚDO:	TRAVESSA ERNESTO CARMELLI,55 (SL-01) - BAIRRO CENTRO - XANXERÊ/SC
CONTÊUDO:	GRADES
DETALHAMENTO	

SEÇÃO DE ENGENHARIA E ARQUITETURA:

RESPONSÁVEL TÉCNICO:



PROPRIETÁRIO:

Carla Marcon Pinheiro Machado

Arquiteta e Urbanista - CREA/SC 0541/53-1

Tribunal Regional Eleitoral de Santa Catarina

CNP.J: 05.858.851/0001-93

DESENHO:	Ismail dos Santos	ESCALA:	INDICADA
DATA:	30.09.09	REVISÃO:	00
ARQUIVO:	PROJETO - CARTÓRIO XANXERÊ - GRADES		

PRANCHA:

01 /02