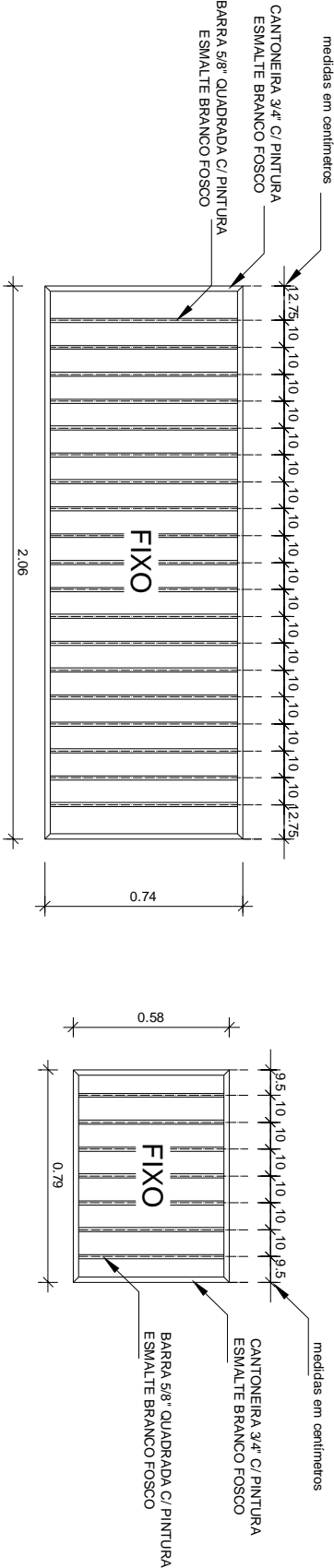


PLANTA BAIXA

ESCALA 1:75

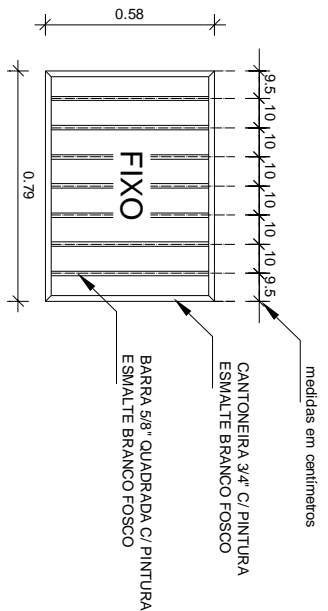
1



VISTA G1

ESCALA 1:25

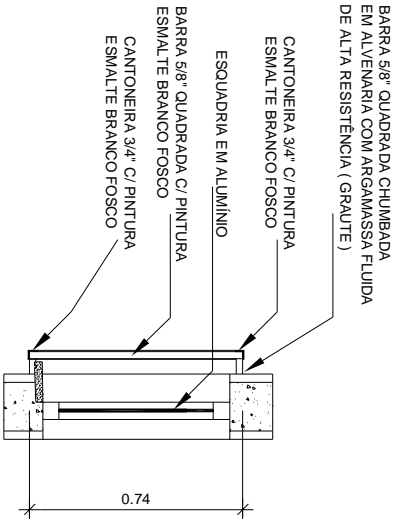
2



VISTA G2

ESCALA 1:25

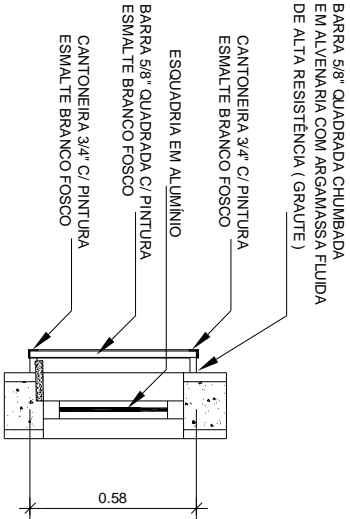
3



CORTE G1

ESCALA 1:25

4



CORTE G2

ESCALA 1:25

5

QUADRO DE GRADES				
COD	TIPO	LARGURA	ALTURA	MATERIAL
G1	Grade Fixa	2.06	0.74	Aço Galvanizado c/ Pintura Branca
G2	Grade Fixa	0.79	0.58	Aço Galvanizado c/ Pintura Branca
G3	Grade Fixa	0.97	1.21	Aço Galvanizado c/ Pintura Branca
G4	Grade de Abrir	0.90	2.20	Aço Galvanizado c/ Pintura Branca
G5	Grade Fixa	1.58	0.76	Aço Galvanizado c/ Pintura Branca
G6	Grade Pantográfica (2F)	2.31	2.23	Aço Galvanizado c/ Pintura Branca

OBSERVAÇÕES

1. As medidas cotadas estão em metros.
2. Conferir medidas na obra.
3. Todas as grades receberão pintura c/ esmalte sintético na cor branco fosco

Tribunal Regional Eleitoral de Santa Catarina

CARTÓRIO ELEITORAL DE BOM RETIRO - 4ª ZONA ELEITORAL	
LOCAL:	RUA ANITA GARIBALDI, 343 - BAIRRO CENTRO - BOM RETIRO/SC
CONTEÚDO:	PLANTA BAIXA, VISTAS E CORTES

GRADES

RESPONSÁVEL TÉCNICO:	PROJETO SEB:	PRANCHA:
Carla Marcon Pinheiro Machado Arquiteta e Urbanista - CREA/SC 054153-1	Ricardo Pereira dos Anjos Técnico em Edificações - CREA/SC 077455-3	01 / 02
DATA: 07.01.09	REVISÃO: 01	ESCALA: INDICADA
		ARQUIVO: [BOM RETIRO] GRADES